

OLIO ALL'ACQUA PER PARQUET – PARQUET OIL (PQOIL00)

PARQUET OIL è a base di oli e cere in emulsione acquosa e può essere utilizzato per trattare parquet nuovi o già oliati, proteggendoli da graffi e macchie. Specialmente indicato per lasciare un aspetto opaco e naturale sul legno di rovere. È inodore e a basso impatto ambientale, con materie prime da fonti rinnovabili certificate e non competitive con l'alimentazione umana che contribuiscono a ridurre l'emissione di anidride carbonica nell'atmosfera. Facile da applicare a rullo e a pennello. Lavabile con detersivi neutri in soluzione acquosa. La presenza di metalli attivi aumenta la durabilità e protegge il film di rivestimento dalla proliferazione batterica. Contenuto tecnologico innovativo sviluppato dai laboratori ICA sulle specifiche dei più esigenti professionisti del legno.



COLORI PQOIL00 NEUTRO

CAMPI D'IMPIEGO

Pavimenti in legno per interno grezzi o oliati.

APPLICAZIONE

UTILIZZO SU LEGNO GREZZO

- Il legno deve essere pulito e asciutto, privo di polvere, oli, cere o prodotti che possono limitare l'adesione.
- Carteggiare con carta abrasiva grana 180-220 ed eliminare la polvere di carteggiatura.
- Mescolare bene il prodotto e applicare a rullo (specifico per oli all'acqua) o a pennello (con setole sintetiche) seguendo le venature del legno.
- Asportare l'eccesso di prodotto con uno straccio morbido.
- Lasciare essiccare per 4-6 ore. Carteggiare il legno con carta abrasiva grana 280-320 e rimuovere la polvere di carteggiatura.
- Applicare una seconda mano di **PARQUET OIL** con le stesse modalità della prima.

UTILIZZO SU LEGNO GIÀ OLIATO

- Pulire accuratamente il pavimento con un detersivo per parquet, rimuovendo ogni traccia di sporco.
- Mescolare bene il prodotto e applicare a rullo (specifico per oli all'acqua) o a pennello (con setole sintetiche) seguendo le venature del legno.
- Asportare l'eccesso di prodotto con uno straccio morbido.
- Lasciare essiccare per 4-6 ore.
- Se necessario applicare una seconda mano di **PARQUET OIL** con le stesse modalità della prima.

ICA CONSIGLIA

- Applica più mani di prodotto (rispettando le tempistiche tra una mano e l'altra) per una maggiore pienezza e morbidezza al tatto.
- Anche nel caso del parquet già oliato consigliamo di carteggiare con carta abrasiva grana 280-320 prima dell'applicazione.
- Se non sei sicuro di come utilizzare i nostri prodotti o effettuare il lavoro, scrivici su www.icaforyou.com. I nostri esperti ti risponderanno nel minor tempo possibile!



Uso interno



Pronto all'uso



Pulizia attrezzi
con acqua



Resina
20-30 m²/L



Senza metalli
pesanti



Idrorepellente



Effetto naturale



30/08/2022


ICA SpA

Via Pertini 52 – 62012 Civitanova Marche MC – Italy
Tel. +39 0733 8080 – Fax +39 0733 808140
www.icaforyou.com – info@icaforyou.com

Cod.
PQOIL00
Pag. 1 di 3

per mano

MODALITÀ DI APPLICAZIONE	NOTE APPLICAZIONE
	Rullo specifico per oli all'acqua
	Pennello con setole sintetiche

ESSICCAZIONE	
	Pedonabile dopo 24 ore

CARATTERISTICHE CHIMICO-FISICHE

Peso specifico: 1,01 ± 0,05 g/ml

Viscosità: CF2 = 45"

EMISSIONI

Emissione di sostanze volatili nell'aria interna A+ (emissioni molto basse).



CON QUESTO PRODOTTO RISPARMI ALL'AMBIENTE 490,9 gr DI CO₂/L, EQUIVALENTI A 4,12 KM PERCORSI DA UN'AUTO

AVVERTENZE

Teme il gelo, conservare a temperature comprese tra 5°C e 35°C.

Mescolare prima dell'uso, l'eventuale presenza di una leggera posa sul fondo non è indice di deterioramento ed è sufficiente effettuare un'accurata mescolazione prima di utilizzare il prodotto.

Applicare a temperature comprese tra 10°C e 30°C e umidità relativa inferiore a 75%, temperatura e umidità influiscono sui tempi di essiccazione indicati.

Prima di effettuare la posa del parquet verificare che il piano di posa sia asciutto e che rientri nei seguenti parametri standard di percentuale di umidità residua: max 2% per sottofondi cementizi; 1,8% per sottofondi riscaldanti.

Legni particolarmente ricchi di tannino (es. rovere e noce) possono rallentare l'essiccazione del prodotto.

Tutti i prodotti vernicianti risultano sensibili ad alcuni prodotti particolarmente aggressivi usati per la pulizia delle superfici (detergenti ammoniacali, solventi, ipoclorito di sodio, alcool etilico ad elevate concentrazioni, acidi concentrati, detergenti con abrasivi etc.), i quali potrebbero pregiudicare l'integrità delle finiture. Per evitare qualsiasi tipo di inconveniente, la pulizia delle superfici verniciate deve essere sempre effettuata con detergenti acquosi a pH neutro.

Il prodotto è permeabile alle sostanze resinose presenti nei nodi e nelle sacche di resina delle conifere.

ATTENZIONE: i panni imbevuti dell'olio possono generare autocombustione quindi si consiglia di lasciarli in un contenitore con acqua e di farli asciugare prima di buttarli.

NOTE

Rispetta i limiti di COV (Composti Organici Volatili) previsti dalla Direttiva Decopaint (Direttiva 2004/42/CE).

30/08/2022

ICA SpA

Via Pertini 52 – 62012 Civitanova Marche MC – Italy

Tel. +39 0733 8080 – Fax +39 0733 808140

www.icaforyou.com – info@icaforyou.com

Cod.
PQOIL00
Pag. 2 di 3

CONSIGLI PER LA SICUREZZA

Consultare la scheda di sicurezza (SDS) del prodotto, che può essere scaricata dal sito internet www.icaforyou.com.

In caso di consultazione di un medico, tenere a disposizione il contenitore o l'etichetta del prodotto.

Tenere fuori dalla portata dei bambini.

Smaltire il prodotto e recipiente in conformità alla regolamentazione locale, regionale, internazionale.

L'utilizzatore deve verificare preventivamente l'idoneità del prodotto per l'impiego specifico, non potendo noi assumere alcuna responsabilità per quanto riguarda l'esito delle lavorazioni. Le informazioni contenute in questa scheda tecnica, nonché eventuali informazioni verbali, sono fornite al meglio della nostra conoscenza. Non si assumono responsabilità per notizie obsolete o errate. Le informazioni sono superate a fronte della pubblicazione di una nuova edizione. Contattateci per la fornitura dell'ultima edizione oppure scaricatela dal sito www.icaforyou.com.
